

ОТЧЕТ О ФИНАНСОВЫХ РЕЗУЛЬТАТАХ ДЕЯТЕЛЬНОСТИ

на 01 января 2023 г.

Главный распорядитель, распорядитель, получатель бюджетных средств,
главный администратор, администратор доходов бюджета,
главный администратор, администратор источников

финансирования дефицита бюджета
Наименование бюджета (публично-правового образования)
Периодичность: годовая
Единица измерения: руб.

ГКУК "Белгородская государственная специальная
библиотека для слепых им. В.Я. Ерошенко"

	КОДЫ
Форма по ОКУД	0503121
Дата	1/1/2023
по ОКПО	
ИНН	3125013441
Глава по БК	811
по ОКТМО	14701000001
по ОКЕИ	383

Наименование показателя	Код строки	Код по КОСГУ	Бюджетная деятельность	Средства во временном распоряжении	Итого
1	2	3	4	5	6
Доходы (стр.020 + стр.030 + стр.040 + стр.050 + стр.060 + стр. 070 + стр.090 + стр.100 + стр.110)	010	100	2,233,943.15	-	2,233,943.15
<i>Налоговые доходы в том числе:</i>	020	110	-	-	-
<i>Доходы от собственности в том числе:</i>	030	120	-	-	-
<i>Доходы от оказания платных услуг (работ), компенсаций затрат в том числе:</i>	040	130	66,775.60	-	66,775.60
Доходы от оказания платных услуг (работ)	040	131	66,775.60	-	66,775.60
<i>Штрафы, пени, неустойки, возмещения ущерба в том числе:</i>	050	140	-	-	-
<i>Безвозмездные денежные поступления текущего характера в том числе:</i>	060	150	-	-	-

Наименование показателя	Код строки	Код по КОСГУ	Бюджетная деятельность	Средства во временном распоряжении	Итого
1	2	3	4	5	6
<i>Безвозмездные денежные поступления капитального характера в том числе:</i>	070	160	-	-	-
<i>Доходы от операций с активами в том числе:</i>	090	170	-	-	-
<i>Прочие доходы в том числе:</i>	100	180	-	-	-
<i>Безвозмездные неденежные поступления в сектор государственного управления в том числе:</i>	110	190	2,167,167.55	-	2,167,167.55
Безвозмездные неденежные поступления текущего характера от сектора государственного управления и организаций государственного сектора	110	191	39,383.33	-	39,383.33
Безвозмездные неденежные поступления текущего характера от организаций (за исключением сектора государственного управления и организаций государственного сектора)	110	192	43,915.54	-	43,915.54
Безвозмездные неденежные поступления капитального характера от сектора государственного управления и организаций государственного сектора	110	195	1,025.00	-	1,025.00
Безвозмездные неденежные поступления капитального характера от организаций (за исключением сектора государственного управления и организаций государственного сектора)	110	196	1,197,803.68	-	1,197,803.68
Безвозмездные неденежные поступления капитального характера от физических лиц	110	197	885,040.00	-	885,040.00
Расходы (стр.160 + стр.170 + стр.210 + стр.230 + стр.240 + стр.250 + стр.260 + стр.270)	150	200	29,436,087.76	-	29,436,087.76
<i>Оплата труда и начисления на выплаты по оплате труда в том числе:</i>	160	210	18,353,483.40	-	18,353,483.40
Заработная плата	160	211	14,089,556.09	-	14,089,556.09
Прочие несоциальные выплаты персоналу в денежной форме	160	212	12,600.00	-	12,600.00
Начисления на выплаты по оплате труда	160	213	4,251,327.31	-	4,251,327.31
<i>Оплата работ, услуг в том числе:</i>	170	220	5,262,604.39	-	5,262,604.39

Услуги связи	170	221	127,270.96	-	127,270.96
Коммунальные услуги	170	223	491,724.33	-	491,724.33
Арендная плата за пользование имуществом (за исключением земельных участков и других обособленных природных объектов)	170	224	2,154,000.00	-	2,154,000.00

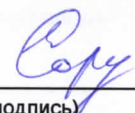
Наименование показателя	Код строки	Код по КОСГУ	Бюджетная деятельность	Средства во временном распоряжении	Итого
1	2	3	4	5	6
Работы, услуги по содержанию имущества	170	225	938,482.65	-	938,482.65
Прочие работы, услуги	170	226	1,545,083.33	-	1,545,083.33
Страхование	170	227	6,039.12	-	6,039.12
<i>Обслуживание государственного (муниципального) долга в том числе:</i>	190	230	-	-	-
					-
<i>Безвозмездные перечисления текущего характера организациям в том числе:</i>	210	240	-	-	-
					-
<i>Безвозмездные перечисления бюджетам в том числе:</i>	230	250	-	-	-
					-
<i>Социальное обеспечение в том числе:</i>	240	260	138,374.44	-	138,374.44
Социальные пособия и компенсации персоналу в денежной форме	240	266	138,374.44	-	138,374.44

Наименование показателя	Код строки	Код по КОСГУ	Бюджетная деятельность	Средства во временном распоряжении	Итого
1	2	3	4	5	6
Расходы по операциям с активами					
<i>в том числе:</i>	250	270	5,677,450.53	-	5,677,450.53
Амортизация	250	271	4,366,822.76	-	4,366,822.76
Расходование материальных запасов	250	272	1,310,627.77	-	1,310,627.77
Безвозмездные перечисления капитального характера организациям					
<i>в том числе:</i>	260	280	-	-	-
Прочие расходы					
<i>в том числе:</i>	270	290	4,175.00	-	4,175.00
Налоги, пошлины и сборы	270	291	4,175.00	-	4,175.00
Чистый операционный результат (стр.301 - стр.302), (стр.310 + стр.410)	300		- 27,202,144.61	-	- 27,202,140.61
Операционный результат до налогообложения (стр. 010 - стр. 150)	301		- 27,202,144.61	-	- 27,202,140.61
Налог на прибыль	302				-
Операции с нефинансовыми активами (стр.320 + стр.330 + стр.350 + стр.360 + стр.370+ стр.380 + стр.390 + стр.400)	310		1,486,692.77	-	1,486,692.77
Чистое поступление основных средств	320		1,348,116.92	-	1,348,116.92
<i>в том числе:</i>					
увеличение стоимости основных средств	321	310	5,714,939.68	-	5,714,939.68
уменьшение стоимости основных средств	322	41X	4,366,822.76	-	4,366,822.76
Чистое поступление нематериальных активов	330		-	-	-
<i>в том числе:</i>					
увеличение стоимости нематериальных активов	331	320			-
уменьшение стоимости нематериальных активов	332	42X			-
Чистое поступление произведенных активов	350		-	-	-
<i>в том числе:</i>					
увеличение стоимости произведенных активов	351	330			-
уменьшение стоимости произведенных активов	352	43X			-
Чистое поступление материальных запасов	360		75,213.34	-	75,213.34
<i>в том числе:</i>					
увеличение стоимости материальных запасов	361	340	1,385,841.11	-	1,385,841.11
<i>в том числе:</i>					


Наименование показателя	Код строки	Код по КОСГУ	Бюджетная деятельность	Средства во временном распоряжении	Итого
1	2	3	4	5	6
уменьшение стоимости материальных запасов в том числе:	362	440	1,310,627.77	-	1,310,627.77
<i>Чистое поступление прав пользования</i>	370		62,823.56	-	62,823.56
в том числе:					
увеличение стоимости прав пользования	371	35X	2,234,000.00	-	2,234,000.00
уменьшение стоимости прав пользования	372	45X	2,171,176.44	-	2,171,176.44
<i>Чистое изменение затрат на изготовление готовой продукции, выполнение работ, услуг</i>	390		-	-	-
в том числе:					
увеличение затрат	391	x			-
уменьшение затрат	392	x			-
<i>Расходы будущих периодов</i>	400	x	538.95	-	538.95
Операции с финансовыми активами и обязательствами (стр. 420 – стр. 510)	410		- 28,688,833.38	-	- 28,688,833.38
Операции с финансовыми активами (стр. 430 + стр. 440 + стр. 450 + стр. 460 + стр. 470 + стр. 480)	420		- 27,721,920.36	-	- 27,721,920.36
<i>Чистое поступление денежных средств и их эквивалентов</i>	430		- 27,668,084.96	-	- 27,668,084.96
в том числе:					
поступление денежных средств и их эквивалентов	431	510	128,238.80	-	128,238.80
выбытие денежных средств и их эквивалентов	432	610	27,796,323.76	-	27,796,323.76
<i>Чистое поступление ценных бумаг, кроме акций</i>	440		-	-	-
в том числе:					
увеличение стоимости ценных бумаг, кроме акций и иных финансовых инструментов	441	520			-
уменьшение стоимости ценных бумаг, кроме акций и иных финансовых инструментов	442	620			-
<i>Чистое поступление акций и иных финансовых инструментов</i>	450		-	-	-
в том числе:					
увеличение стоимости акций и иных финансовых инструментов	451	530			-
уменьшение стоимости акций и иных финансовых инструментов	452	630			-

Наименование показателя	Код строки	Код по КОСГУ	Бюджетная деятельность	Средства во временном распоряжении	Итого
1	2	3	4	5	6
<i>Чистое предоставление заимствований</i>	460		-	-	-
в том числе:					
увеличение задолженности по предоставленным заимствованиям	461	540			-
уменьшение задолженности по предоставленным заимствованиям	462	640			-
<i>Чистое поступление иных финансовых активов</i>	470		-	-	-
в том числе:					
увеличение стоимости иных финансовых активов	471	550			-
уменьшение стоимости иных финансовых активов	472	650			-
<i>Чистое увеличение прочей дебиторской задолженности</i>	480		- 53,835.40	-	- 53,835.40
в том числе:					
увеличение прочей дебиторской задолженности	481	560	1,629,916.28	-	1,629,916.28
уменьшение прочей дебиторской задолженности	482	660	1,683,751.68	-	1,683,751.68
Операции с обязательствами (стр.520 + стр.530 + стр.540+ стр.550 + стр.560)	510		966,913.02	-	966,913.02
<i>Чистое увеличение задолженности по внутренним привлеченным заимствованиям</i>	520		-	-	-
в том числе:					
увеличение задолженности по внутренним привлеченным заимствованиям	521	710			-
уменьшение задолженности по внутренним привлеченным заимствованиям	522	810			-
<i>Чистое увеличение задолженности по внешним привлеченным заимствованиям</i>	530		-	-	-
в том числе:					
увеличение задолженности по внешним привлеченным заимствованиям	531	720			-
уменьшение задолженности по внешним привлеченным заимствованиям	532	820			-
<i>Чистое увеличение прочей кредиторской задолженности</i>	540		753,849.00	-	753,849.00
в том числе:					
увеличение прочей кредиторской задолженности	541	730	30,337,916.34	-	30,337,916.34
уменьшение прочей кредиторской задолженности	542	830	29,584,067.34	-	29,584,067.34

Наименование показателя	Код строки	Код по КОСГУ	Бюджетная деятельность	Средства во временном распоряжении	Итого
1	2	3	4	5	6
Доходы будущих периодов	550	x			-
Резервы предстоящих расходов	560	x	213 064,02		213 064,02

Руководитель _____
 (подпись) 

_____ Е.А.Саруханова _____
 (расшифровка подписи)

Главный бухгалтер _____
 (подпись)  _____ С.А.Черняева _____
 (расшифровка подписи)


" 03 " апреля 2023 г.

Централизованная бухгалтерия

Руководитель (уполномоченное лицо)

_____ (наименование, ОГРН, ИНН, КПП, местонахождение)

Исполнитель

_____ (должность) _____ (подпись) _____ (расшифровка подписи)
 _____ (должность)  _____ С.А.Черняева _____ 33-30-06 _____
 (расшифровка подписи) (расшифровка подписи) (телефон, e-mail)

" 03 " апреля 2023 г.